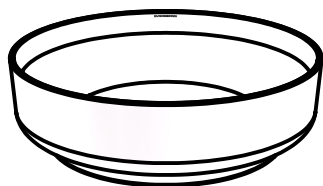





FROSS SOLID SURFACE



ART . NR :

2440

8440




ART . NR :

2455

8455



SLIPKUDDE (medfølger endast vitt)
SLIPEPUTE (medfølger kun hvitt)
SLIBEPUDE (inkluderet kun hvidt)
HIOMAPAPERI (vain valkoinen)
ABRASIVE PAD (only for white)



ART . NR :

2441

8441



REKOMMENDERADE RENGÖRINGSPROCEDURER FÖR SVEDBERGS SOLID SURFACE PRODUKTER:

Gör rent all vardagssmuts omedelbart med en trasa och såpvatten.

Använd aldrig petroleum baserade produkter i tvättstället, som bensin eller smörjmedel, eftersom de kan skada solid surface produkten.

OBS: personliga hygien produkter och kosmetika kommer inte att skada ytan.

ENDAST FÖR VITA YTOR:

Om en fläck torkat in, kan skurmedel såsom jif eller cif användas. I tillägg är rengöringsmedel som innehåller 5% blekmedel väldigt bra för att hålla de vita ytorna rena och skinande.

Fina repor kan avlägsnas med hjälp av slipkudden som medföljer din produkt. Djupare repor i ytskiktet kan avlägsnas med hjälp av ett grovt följt av ett fint sandpapper 240/400/800 korn samt slutligen en scotchbrite. Avsluta varje poleringssession med en snabb cirkulär rörelse. Använd fönsterputs för att förnya ytfinishen.



ANBEFALTE RENGØRINGSMETODER FOR SVEDBERGS SOLID SURFACE PRODUKTER:

Rengjør hverdags smusset umiddelbart med klut og såpevann.

Bruk aldri petroluimsbaserte produkter i servanten, som bensin eller smøremiddel, fordi det kan skade solid surface produktet.

OBS! produkter til personlig hygiene og kosmetikk vil ikke skade overflaten.

KUN FOR HVITE OVERFLATER:

Om en flekk har tørket, kan skuremiddel som jif eller cif brukes. I tillegg er rengjøringsmiddel som inneholder 5% blekemiddel veldig bra for å holde de hvite overflatene rene og skinnende.

Finere riper kan fjernes med hjelp av slipeputen som medfølger produktet. Dypere riper i overflaten kan fjernes ved hjelp av grovt-etterfulgt av fint sandpapir 240/400/800, og til slutt scotchbrite. Avslutt hver enkelt poleringstilfelle med en hurtig sirkulær bevegelse. Bruk vindusvask for å fornye overflatefinishen.

DK

ANBEFALEDE RENGØRINGSPROCEDURER FOR SVEDBERGS SOLID SURFACE PRODUKTER:

Fjern alt hverdagsnavs omgående med en klud og sæbevand. .

Brug aldrig petroleum præparater i bassinet, såsom benzin eller smøremidler, da de kan beskadige "solid surface" produkten.

Bemærk, personlig pleje cosmetics vil ikke skade overfladen.

KUN TIL HVIDE OVERFLADER:

Hvis en plet er tørret ind, kan der anvendes et skuremiddel. Desuden er rengøringsmidler, der indeholder 5 % blegemiddel vældig gode til at holde de hvide overflader rene og skinnende.

Fine ridser kan fjernes ved hjælp af slibepuden, der følger med dit produkt. Dybere ridser i overfladelaget kan fjernes ved hjælp af groft efterfulgt af fint sandpapir korn 240/400/800 samt en scotchbrite til sidst.

Afslut hver poleringsrunde med en hurtig cirkulær bevægelse. Brug vinduespuddsemiddel til at opfriske overfladens finish.

FI

SUOSITELTU HOITO-OHJE SVEDBERGS SOLID SURFACE -MATERIAALISTA VALMISTETUILLE PESUALTAILLE:

Puhdista jokapäiväiset käytön jäljet heti puhdistusliinalla ja saippuavedellä.

Ethän koskaan käytä pesualtaassa petroolipohjaisia aineita, kuten bensiiniä tai voiteluaineita, sillä ne voivat vahingoittaa solid surfacesta valmistettua tuotetta.

Huom, henkilökohtaiseen hygieniaan tarkoitetut tuotteet ja kosmetiikka eivät vahingoita pintaa.

AINOASTAAN VALKOISILLE PINNOILLE:

Jos tahra on kuivunut, puhdistukseen saattaa tarvita hankaavaa puhdistusainetta, kuten cif tai jif.

Puhdistusaineet, jotka sisältävät 5% valkaisuaineita, ovat erityisen hyviä pitämään valkoiset pinnat tahrattomina.

Pienet naarmut voidaan poistaa ihmesienen hankaavalla puolella. Syvemmät uurteet levyn pinnassa voidaan poistaa ensin karheammalla ja sitten hienommalla vesihioma-paperilla: karheusasteilla 240/400/800 ja karhunkielellä. Viimeistele jokainen karheusaste aste nopealla pyöreällä liikkeellä. Käytä ikkunanpesuainetta uudistaaksesi pinnan hohto.

GB

RECOMMENDED CLEANING PROCEDURES FOR SVEDBERGS SOLID SURFACE WASH BASIN:

Ensure immediate removal of everyday substances by using a cloth and soapy water to clean the surface. Avoid the use of petroleum-based products, including petrol or lubricants, in the wash basin, as they have the potential to cause damage to the solid surface material.

Please note that personal hygiene products and cosmetics are safe to use and will not cause any harm to the surface.

FOR WHITE SURFACES ONLY:

If a stain has dried, it may require the use of an abrasive cleaner such as "jif" or "cif". Additionally, cleaners containing 5% bleach are highly recommended to maintain the pristine appearance of white surfaces.

To address fine scratches, utilize the supplied abrasive pad provided with your wash basin. For deeper scratches, a coarse and then a fine wet and dry sandpaper with grit sizes of 240/400/800, along with a scotchbrite or super g pad, can be employed. Conclude each step with a fast circular motion. Finally, apply a glass cleaner to restore the surface's sheen.

SE

För garantivillkor se vår hemsida [svedbergs.se](https://www.svedbergs.se).

NO

For garantibetingelser, besøk vår hjemmesiden [svedbergs.no](https://www.svedbergs.no).

DK

For garantibetingelser, besøg vår hjemmeside [svedbergs.dk](https://www.svedbergs.dk).

FI

Katso takuuehtomme kotisivuiltamme [svedbergs.fi](https://www.svedbergs.fi).

GB

For warranty conditions, please see our website [svedbergs.com](https://www.svedbergs.com).